




## Contraloría General del Estado (680)

**Balance General Comparativo**  
**Al 31 de diciembre de 2015 y 2014**  
 (Expresado en Bolivianos)

Fecha de Emisión: 20 de Febrero de 2016



Notas

			2015	2014
<b>1</b>	<b>ACTIVO</b>		<b>86,779,843.22</b>	<b>95,105,380.18</b>
<b>11</b>	<b>Activo Corriente</b>		<b>14,694,985.69</b>	<b>21,096,331.44</b>
<b>111</b>	<b>Disponibles</b>	4	<b>11,867,089.48</b>	<b>13,739,569.88</b>
1111	Caja		12,424.00	271,245.14
1112	Bancos		11,854,665.48	13,468,324.74
11128	Fondos en la CUT		11,854,665.48	13,468,324.74
<b>113</b>	<b>Exigible a Corto Plazo</b>	5	<b>1,355.03</b>	<b>4,287,711.04</b>
1131	Cuentas a Cobrar a Corto Plazo		1,355.03	4,286,841.56
1132	Otras Cuentas a Cobrar a Corto Plazo		0.00	869.48
11322	Otras Cuentas a Cobrar a Corto Plazo		0.00	869.48
<b>115</b>	<b>Bienes de Consumo</b>		<b>2,826,541.18</b>	<b>3,069,050.53</b>
1151	Inventario de Materias Primas, Materiales y Suministros	6	2,826,541.18	3,069,050.53
<b>12</b>	<b>Activo No Corriente</b>		<b>72,084,827.53</b>	<b>74,009,048.74</b>
<b>122</b>	<b>Inversiones Financieras a Largo Plazo</b>		<b>348,494.86</b>	<b>363,319.27</b>
1221	Acciones y Participaciones de Capital	7	348,494.86	363,319.27
12211	En Empresas Privadas Nacionales		348,494.86	363,319.27
<b>123</b>	<b>Activo Fijo (Bienes de Uso)</b>	8	<b>100,344,315.16</b>	<b>94,980,457.18</b>
1231	Activo Fijo en Operación		80,521,959.24	75,395,260.82
12311	Edificios		45,367,592.20	45,367,592.21
12312	Equipo de Oficina y Muebles		28,336,040.77	24,703,484.04
12313	Maquinaria y Equipo de Producción		2,550.00	2,658.47
12314	Equipo de Transporte, Tracción y Elevación		2,946,726.85	2,297,994.85
12315	Equipo Médico y de Laboratorio		577,576.64	81,997.57
12316	Equipo de Comunicaciones		2,361,134.43	2,046,180.68
12317	Equipo Educativo y Recreativo		593,615.80	311,733.56
12318	Otra Maquinaria y Equipo		336,722.55	583,619.44
1232	Tierras y Terrenos		19,071,096.87	19,071,096.86
1234	Otros Activos Fijos		452,612.05	462,493.85
1237	Estudios y Proyectos para Construcción de Bienes Nacionales		298,647.00	51,605.65
12371	De Dominio Privado		298,647.00	51,605.65
<b>124</b>	<b>(Depreciación Acumulada del Activo Fijo)</b>		<b>(29,408,825.56)</b>	<b>(22,203,266.43)</b>
1241	(Edificios)		(9,775,703.31)	(8,544,770.52)
1242	(Equipo de Oficina y Muebles)		(16,177,976.29)	(11,698,932.11)
1244	(Equipo de Transporte Tracción y Elevación)		(1,430,648.98)	(675,954.19)




## Contraloría General del Estado (680)

Página 2 de 3

**Balance General Comparativo**  
**Al 31 de diciembre de 2015 y 2014**  
 (Expresado en Bolivianos)

Fecha de Emisión: 31 de Diciembre de 2016



		Notas		
1245	(Equipo Médico y de Laboratorio)		(947,532.03)	(45,074.16)
1246	(Equipo de Comunicaciones)		(1,122,163.95)	(744,781.49)
1247	(Equipo Educativo y Recreativo)		(397,543.86)	(210,407.34)
1248	(Otra Maquinaria y Equipo)		(157,257.54)	(283,406.63)
125	Activo Intangible	9	5,057,074.79	5,098,175.64
126	(Amortización Acumulada del Activo Intangible)		(4,256,231.72)	(4,229,636.94)
<b>2</b>	<b>PASIVO</b>		<b><u>142,434.07</u></b>	<b><u>4,928,362.22</u></b>
<b>21</b>	<b>Pasivo Corriente</b>		<b><u>142,434.07</u></b>	<b><u>4,928,362.22</u></b>
<b>211</b>	<b>Obligaciones a Corto Plazo</b>	10	<b><u>142,434.07</u></b>	<b><u>4,431,824.40</u></b>
2111	Cuentas a Pagar a Corto Plazo		141,079.04	144,982.84
2113	Sueldos y Salarios a Pagar a Corto Plazo		1,355.03	3,677,572.79
2114	Aportes y Retenciones a Pagar a Corto Plazo		0.00	609,268.77
21141	Aportes Patronales a Pagar a Corto Plazo		0.00	609,268.77
<b>215</b>	<b>Fondos Recibidos en Custodia y en Garantía</b>		<b><u>0.00</u></b>	<b><u>496,537.82</u></b>
2151	Fondos Recibidos en Custodia		0.00	496,537.82
<b>3</b>	<b>PATRIMONIO</b>		<b><u>86,637,379.15</u></b>	<b><u>90,177,017.96</u></b>
<b>31</b>	<b>Patrimonio Institucional</b>		<b><u>86,637,379.15</u></b>	<b><u>90,177,017.96</u></b>
<b>311</b>	<b>Capital</b>	11	<b><u>70,014,467.24</u></b>	<b><u>72,955,179.76</u></b>
3111	Capital Institucional		69,527,449.51	72,447,445.08
3113	Transferencias y Donaciones de Capital		487,017.73	507,734.68
313	Reservas por Revalúos Técnicos de Activos Fijos		6,202,177.84	6,466,008.54
<b>315</b>	<b>Resultados</b>		<b><u>(17,947,676.18)</u></b>	<b><u>(14,371,980.57)</u></b>
3151	Resultados Acumulados de Ejercicios Anteriores		(14,461,370.95)	(12,798,104.53)
3153	Resultado del Ejercicio	12	(3,486,305.23)	(1,573,876.04)
316	Ajuste de Capital		28,059,474.96	25,082,705.64
317	Ajuste de Reservas Patrimoniales		308,935.29	45,104.59
	<b>TOTAL DEL PASIVO Y PATRIMONIO</b>		<b><u>86,779,813.22</u></b>	<b><u>95,105,380.18</u></b>
<b>8</b>	<b>CUENTAS DE ORDEN</b>		<b><u>481,449.12</u></b>	<b><u>422,590.19</u></b>
<b>81</b>	<b>Cuentas de Orden Deudoras</b>		<b><u>240,724.56</u></b>	<b><u>211,295.09</u></b>
811	Garantías y Aavales	13	240,724.56	211,295.09
<b>82</b>	<b>Cuentas de Orden Acreedoras</b>		<b><u>240,724.56</u></b>	<b><u>211,295.09</u></b>
821	Contingencia por Garantías y Aavales		240,724.56	211,295.09


Las notas que se acompañan forman parte integrante de este estado.

\* Datos reexpresados en UFV, de acuerdo a información de cierre del BCB.

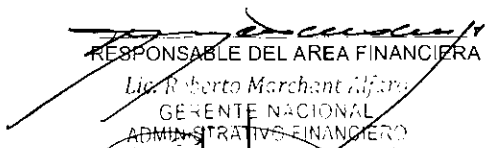
Contraloría General del Estado (680)





Balance General Comparativo  
Al 31 de diciembre de 2015 y 2014  
(Expresado en Bolivianos)




Notas

  
RESPONSABLE DEL AREA FINANCIERA  
*Lic. Roberto Marchant Alfaro*  
GERENTE NACIONAL  
ADMINISTRATIVO FINANCIERO  
Contraloría General del Estado

  
MAXIMA AUTORIDAD EJECUTIVA  
*Lic. Gabriel Herbas Camacho*  
CONTRALOR GENERAL DEL ESTADO a.l.

  
*Lic. Mirjam Vargas Orellana*  
SUBGERENTE DE FINANZAS  
Contraloría General del Estado

  
CONTADOR GENERAL  
*Lic. Maria Escalante Cepata*  
OFICIAL DE CONTABILIDAD  
SUB GERENCIA DE FINANZAS  
Contraloría General del Estado